



★★★★★
HOSPITALITY
COLLECTION

Optima® PREMIUM Daunendecken

Unsere Optima® PREMIUM Daunendecken bieten erstklassigen Komfort und überzeugen mit der Kombination aus weißen Gänsedaunen und -federn, Klasse I, DIN EN 12934, sowie einem Bezug aus feinstem Mako-Batist mit silbergrauer Satinbiese.

Die sorgfältig ausgewählten natürlichen Materialien sorgen für einen wohligen Schlafkomfort und lassen ein Schlafklima der Extraklasse zu, da die Feuchtigkeit durch den sehr guten Feuchtigkeitsaustausch unmittelbar an die Raumluft abgegeben wird.

Diese Bettdecken eignen sich hervorragend für den Hotelgast mit höchsten Ansprüchen.



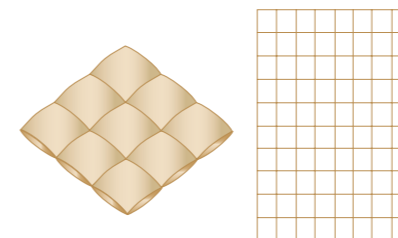
Optima® PREMIUM Daunendecken

- Bezug** feinsten Mako-Batist mit Softfinish, 100 % Baumwolle, daunendicht, tc 329, NE80/80
- Farbe** weiß
- Füllung** weiße neue Gänsedaunen und -federn, Klasse I, DIN EN 12934, 90 % Daunen/10 % Federn
- Verarbeitung** Karostepung, mit Doppelnah und weißer Satin-Biese

Produkt	Größe in cm*	Verarbeitung	Füllgewicht	Art.Nr.
DAUNENDECKE LEICHT	135 x 200	Karos 8x10	230 g	6100
	155 x 220	Karos 9x11	290 g	6101
DAUNENDECKE MEDIUM LEICHT	135 x 200	Karos 6x8	440 g	6102
	155 x 220	Karos 6x8	550 g	6103
DAUNENDECKE MEDIUM	135 x 200	Karos 5x7	580 g	6104
	155 x 220	Karos 5x8	730 g	6105
KASSETTENDECKE WARM	135 x 200	Kassetten 4x6	770 g	6106
<i>3 cm Innensteghöhe</i>	155 x 220	Kassetten 4x6	970 g	6107

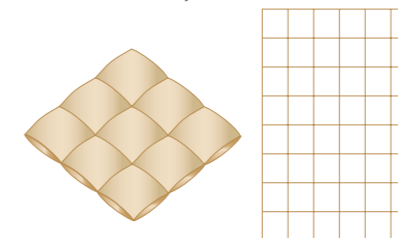
*Weitere Größen auf Anfrage

Daunendecke leicht



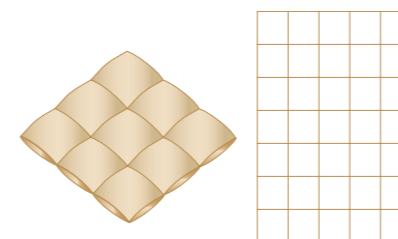
Karostepung 8 x 10
(bei 135 x 200 cm)

Daunendecke medium leicht *Ganzjahresdecke*



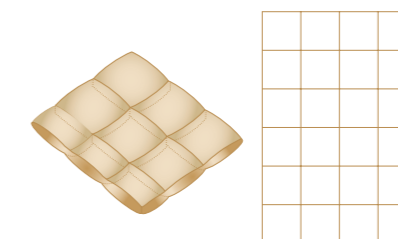
Karostepung 6 x 8
(bei 135 x 200 cm)

Daunendecke medium *Ganzjahresdecke*



Karostepung 5 x 7
(bei 135 x 200 cm)

Daunendecke warm *Innenliegende Stege wirken Kältebrücken im Bereich der Nähte entgegen*



Kassette 4 x 6
(bei 135 x 200 cm)

Daunen-Steppbetten
Bei einem Daunen-Steppbett ist der Bezug in Karos versteppt, um ein Verrutschen der Füllung zu verhindern. Die Ober- und Unterseite des Bezuges sind direkt miteinander vernäht bzw. durchgesteppt. Die Nahtstellen dienen dabei als Wärmebrücken. An diesen Nahtstellen kann gezielt überschüssige Wärme abgeleitet werden. Deshalb sind leichte Sommerdecken mit vielen Steppnähten versehen.

Daunensteppbetten – leicht
Diese Daunensteppbetten empfehlen wir bei geringem Wärmebedürfnis z. B. im Sommer in warmen Nächten.

Daunensteppbetten – medium
Diese Daunensteppbetten empfehlen wir bei normalem Wärmebedürfnis z. B. im Frühjahr und Herbst oder auch bei beheiztem Schlafraum im Winter.