



★★★★★
HOSPITALITY
COLLECTION

Optima® CLASSIC Daunendecken

Mit den Optima® CLASSIC Bettdecken genießen Ihre Hotelgäste das wohlige warme Gefühl einer hochwertigen natürlichen Daunen- und Federfüllung. Durch ihre Leichtigkeit und Anschmiegsamkeit stehen diese Bettdecken für einen ruhigen und entspannten Schlaf.

Die hochwertige natürliche Daunen- und Federfüllung in Verbindung mit der feinen Mako-Einschüttele mit Baumwollbiese sorgt für ein sehr angenehmes und trockenes Schlafklima und ist für Ihre anspruchsvollen Gäste bestens geeignet.



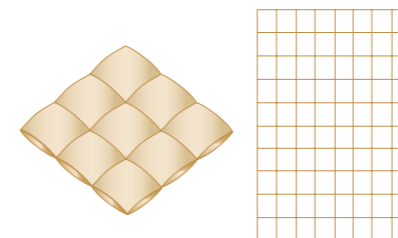
Optima® CLASSIC Daunendecken

- Bezug** feine Mako-Einschüttele, 100% Baumwolle, daunendicht, tc 233, NE 40/40
- Farbe** weiß
- Füllung** weiße neue Entendaunen und -federn, Klasse I, DIN EN 12934, 90% Daunen/10% Federn
- Verarbeitung** Karostepung, mit Doppelnah und weißer Baumwoll-Biese

Produkt	Größe in cm*	Verarbeitung	Füllgewicht	Art.Nr.
DAUNENDECKE LEICHT	135 x 200	Karos 8x10	250 g	6116
	155 x 220	Karos 9x11	320 g	6117
DAUNENDECKE MEDIUM LEICHT	135 x 200	Karos 6x8	460 g	6118
	155 x 220	Karos 6x8	580 g	6119
DAUNENDECKE MEDIUM	135 x 200	Karos 5x7	600 g	6120
	155 x 220	Karos 5x8	760 g	6121
KASSETTENDECKE WARM	135 x 200	Kassetten 4x6	790 g	6122
<i>3 cm Innensteghöhe</i>	155 x 220	Kassetten 4x6	1000 g	6123

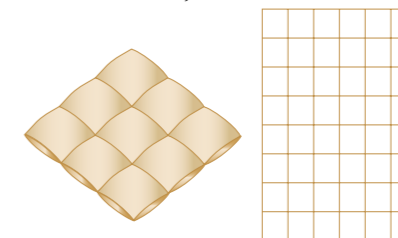
*Weitere Größen auf Anfrage

Daunendecke leicht



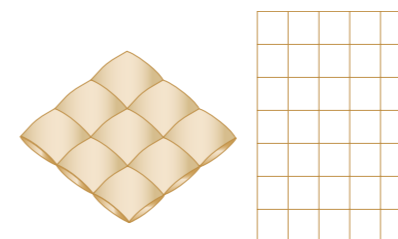
Karostepung 8 x 10
(bei 135 x 200 cm)

Daunendecke medium leicht *Ganzjahresdecke*



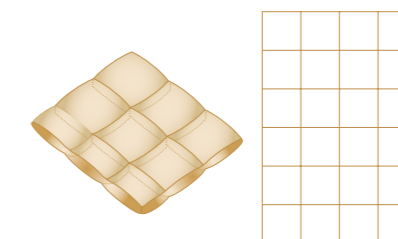
Karostepung 6 x 8
(bei 135 x 200 cm)

Daunendecke medium *Ganzjahresdecke*



Karostepung 5 x 7
(bei 135 x 200 cm)

Daunendecke warm *Innenliegende Stege wirken Kältebrücken im Bereich der Nähte entgegen*



Kassette 4 x 6
(bei 135 x 200 cm)

Daunen-Steppbetten
Bei einem Daunen-Steppbett ist der Bezug in Karos versteppt, um ein Verrutschen der Füllung zu verhindern. Die Ober- und Unterseite des Bezuges sind direkt miteinander vernäht bzw. durchgesteppt. Die Nahtstellen dienen dabei als Wärmebrücken. An diesen Nahtstellen kann gezielt überschüssige Wärme abgeleitet werden. Deshalb sind leichte Sommerdecken mit vielen Steppnähten versehen.

Daunensteppbetten – leicht
Diese Daunensteppbetten empfehlen wir bei geringem Wärmebedürfnis z. B. im Sommer in warmen Nächten.

Daunensteppbetten – medium
Diese Daunensteppbetten empfehlen wir bei normalem Wärmebedürfnis z. B. im Frühjahr und Herbst oder auch bei beheiztem Schlafraum im Winter.